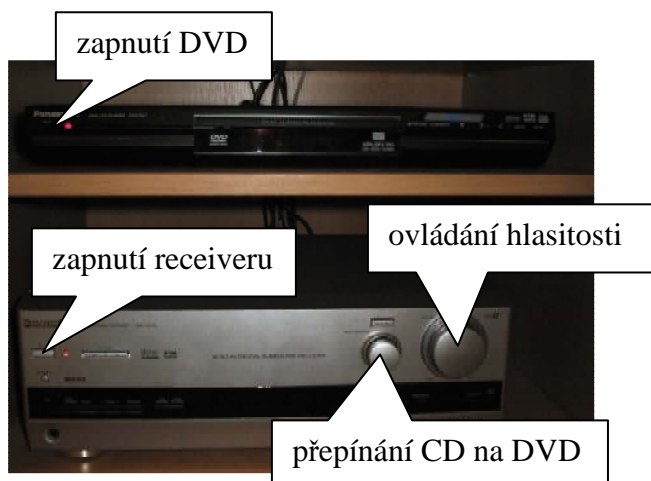
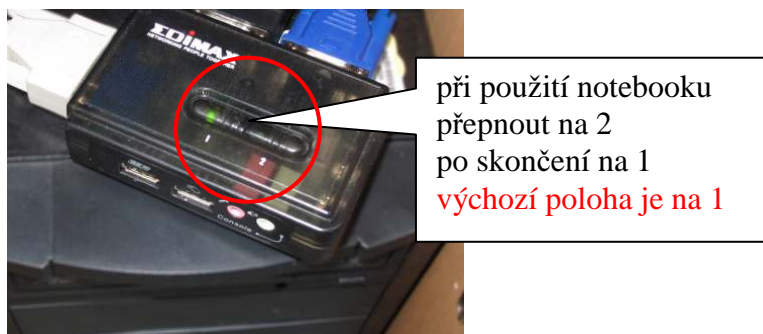



Návod pro obsluhu techniky na učebně J227

1. v případě použití dataprojektoru stáhnout plátno
2. zapnout přepínač systému (pro připojení dataprojektoru)
3. zapnout počítač
4. zapnout projektor pomocí dálkového ovládání
5. při použití přehrávače DVD nebo CD zapněte receiver a přepněte na DVD, na dálkovém ovladači pro dataprojektor přepněte na S-video
6. pro použití zvukového doprovodu z počítače přepněte na receiveru na CD



Technická podpora:

Jiří Hrdina 725 105 407, linka 3024
Rudolf Novák 601 574 739, linka 3072
Miroslav Špatný 601 574 738, linka 3067
Pavel Vacikar 724 106 780, linka 3019
Martin Toman není MT, linka 3104
(vzhledem k odpoledním směnám lze využívat v pozdějších odpoledních hodinách)